クラシオだより

2021.3月号

旧社名：瀬倉白蟻工業所

この虫なんの虫？どんな虫コーナー！！

クラシオではこれまで様々な害虫駆除を行ってきました。その経験を活かし、新たなコーナー！
名前は知ってるけど…実際どんな虫なんだろう？この虫なんだろう？といった疑問にお答えするコーナーです♪

第2回はこの虫！皆様もご存知のムカデです…。
ムカデは見た目もですが、咬むことがあるので嫌ですよね。
ムカデは生命力がとても強く、頭部がちぎれた状態でも
しばらく生きていることがあるので、死んでいるように
見えても注意して下さい！

ムカデは駆除より
家の中に侵入しない
ようにすることが
大事です！

- **名前** ムカデ （※日本の屋内でよく見かけるムカデは
  トビズムカデ、アオズムカデ、セスジアカムカデなどです）
- **体長** 5㎝～13㎝
- **時期** 3月頃～秋頃。特に梅雨時期は産卵期のため
  多く発生します。15℃以下になると活動が鈍くなり
  冬場は冬眠します。
- **食性** 雑食性で、好物は、多くの人が大嫌いなゴキブリ！
  その他、ダンゴムシやクモなども好んで食べます。
  雑食なので人間のお菓子や果物も食べることも。

駆除方法

ムカデを家の中で見つけた場合は、殺虫スプレーで
駆除する方法が一番安全ですが、室内で殺虫剤を使用
することに不安がある場合は(小さなお子さんやペットが
いるなど)凍らせて駆除する凍殺スプレーがおすすめです。
ドラッグストアなどにもありますので、一つお家に置いて
おくと安心ですね。
ムカデがでた！殺虫スプレーがない！となった場合は、
・火ばさみやトングなどで捕獲し、屋外にだす
・火ばさみやトングでつかんで熱湯の入ったバケツにいれる
これまで何度もムカデを見かけたというお家は建物の周りに
トラップを仕掛けて屋内に入る前に駆除する方法もあります
詳しい方法は「クラシオ　ムカデ」で検索してみてください。

予防方法

①ムカデは湿気と暖かい場所が大好きです！

ムカデの住処は屋外の草むらや枯葉の下、石垣の間に
ひそんでいることが多いです。ですので、暖かくなる前に
お庭やお家の周囲の雑草や落ち葉・廃材などがあれば
片付けておきましょう！
隙間を見つけて侵入してきますのでエアコンホースの隙間や
窓のサッシや網戸の穴、玄関ドアの隙間などがないかチェック
しておくことも大事です！
その他、床下から侵入してくることもありますので、床下に
ヒビや隙間がないか排水管からの水漏れが起きていないか
などの床下点検も定期的に行いましょう。

②ムカデがお家に侵入してくるということは…？

ムカデが侵入してくるときはお家の中にエサとなる虫がいる
可能性が高いということです。
お家の外はもちろん、お家の中も清潔にしてゴキブリなどの
害虫が発生しないように対策をしておくことがムカデの侵入
対策につながります！また、門灯や室内の照明をLEDに
切り替えることで照明に寄ってくる蛾などの虫を捕食する
ムカデ対策になりますよ。

「この虫が知りたい」などのリクエスト募集中！

Youtubeもぜひご覧ください

【ハウスドクタークラシオ】
で検索お願いします♪

←こちらを
読み込んで
ください

【窓まわりの断熱】
あたたかい空気は上に
いくのですが、
せっかくあたためた空気が
窓からほとんど出ていってる
かもしれません…

【ムカデについて】
上記のコーナーでご紹介
している「ムカデの駆除方法」
について詳しくご説明して
います。ムカデが活発に
動き出す前に予防しましょう！

この虫なんの虫？お答えします！

上記の「この虫なんの虫？どんな虫？」
コーナーにて家によくでるこの虫、
実際どんな虫？どう駆除したらいいの？
そんな疑問にお答えします！

こちらを→
読み込んで
ください

質問方法

①QRコードを読み取り、
ハウスドクタークラシオをお友だちに追加。

②赤丸で印のついているカメラの
マークを押して虫の写真を撮影。
（もしくは十のボタンからフォルダ
の中の写真を選択）

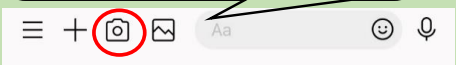

③写真を送信後、お困りの内容や
疑問点を送信。

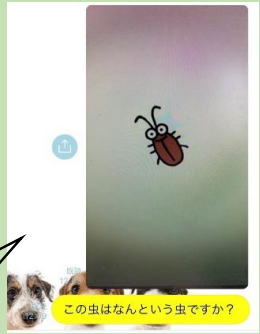

健軍界隈のお店紹介

女性が笑顔でご機嫌になれば、世の中は潤う。

美心Style（ビジンスタイル）

代表　ハッ波 綾羽 さん
人体模型　マイケル君

美心Style　検索

ご予約はこちらから

今回ご紹介するのは、３月1日にオープンした『美心Style』です。
美心Styleとは会員制のサロンで理想のボディラインになるレッスンや
バストアップする方法を教えてくれるビューティースポット！
激しい筋トレなどは行わず、骨からかえることで身体を整え、
日常に取り入れられるトレーニングや自宅でもできるトレーニング
方法を教えてくれるそうです♪その他、エステや光育乳なども…！
厳しい食事制限などもなく、リバウンドもしにくいとのこと！
レッスンを始めて２ヵ月半で見てすぐわかるほどボディラインが
綺麗になり、２カップバストアップした方も！すごすぎる…
私も巻き肩で猫背ですね、といわれてしまいましたので
すぐに体験を予約しました！（笑）
体験・見学、会員についてやおしゃれなウェアを着ていかないと
いけない？（笑）などちょっとしたことでも気になることは
電話やLINEなどで気軽にお尋ねしてくださいね。

住所:熊本市東区健軍4丁目14-5-202
営業時間:月～金　10:00 - 20:00
土･日　10:00 - 20:00
店休日:不定休
電話:070-8558-1107



明るくて綺麗なサロンは
弊社のユカカラ暖房を設置
しており、暖かく快適な空間
になっております。
エアステリライザーもあり、
感染症対策も万全です！



ポジティブ早川のドジ日記

こんにちは！先日、息子の発表会がありました。
今年も息子の出番はまだなのに、オープニングに年長さんたちが
ソーラン節を踊っているのを見て号泣しました。(笑)
年々涙もろくなっています、早川です。

ドジだなーと言われ続けてきた早川だが、仕事と家事と育児の両立はできるのか！？
3歳の息子とヤンチャな犬と毎日楽しく過ごすのを目標に日々奮闘中のどたばた日記です。※ノンフィクションです。

つい最近の出来事なのですが、いつものように食器を洗っていると、蛇口からポトンとなにかが落ちてきました。
ん？なんだろう？と思ってよく見ると、水がでるところの横にあるネジでした。
六角レンチを使用するタイプのネジだったのですが、家になかったので六角レンチを購入し、
蛇口の水がでるところを上にむけて、さぁ取り付けるぞ！と蛇口をもつと…
シャー！！と水が噴水のように！！飛び出してきました！！

ここのネジがとれたので
〇の部分を上に向けました

家のキッチンの蛇口はセンサーに手をかざすと水がでるタイプだったのを忘れていたんです…。
私がびしょびしょなのはもちろん、後ろにある食器棚や炊飯器、レンジなどにも水がかかってしまいました。
なんとも言えない気持ちになりながら水浸しになった場所を拭いていると、びしょぬれになった私を見た息子が
「ママどうしたのー？」と聞いてきました。「お察しください…」と答えると３歳の息子はそれ以上聞かずに
床を拭くのを手伝ってくれました…。その後、無事にネジは取り付けられました。
翌日、ごはんの準備をしながら（この日はネギトロ丼の予定でした）炊飯器のスイッチをポチッ。
しばらくするといつもなら炊飯器から水蒸気がプシューっとなる頃なのに、今日は静かだな？と炊飯器を見てみると、
うんともすんとも動いていません。それどころか、電源が切れています。炊けているのかな？と恐る恐る開けると
少し湯気がでているくらいの生米とお湯…。炊飯器が壊れていました。きっと昨日水浸しにしたからです。
ごめんね、炊飯器さん。これまで本当にありがとう。あなたの炊くごはんが私は大好きでした。

お問い合わせは
クラシオ HOME MAINTENANCE
クラシオ株式会社（旧社名:瀬倉白蟻工業所）熊本県熊本市東区健軍4丁目13-22
フリーダイヤル　0120-642-797　096-369-5322　FAX:096-369-5326
ムシニ　ナクナ